



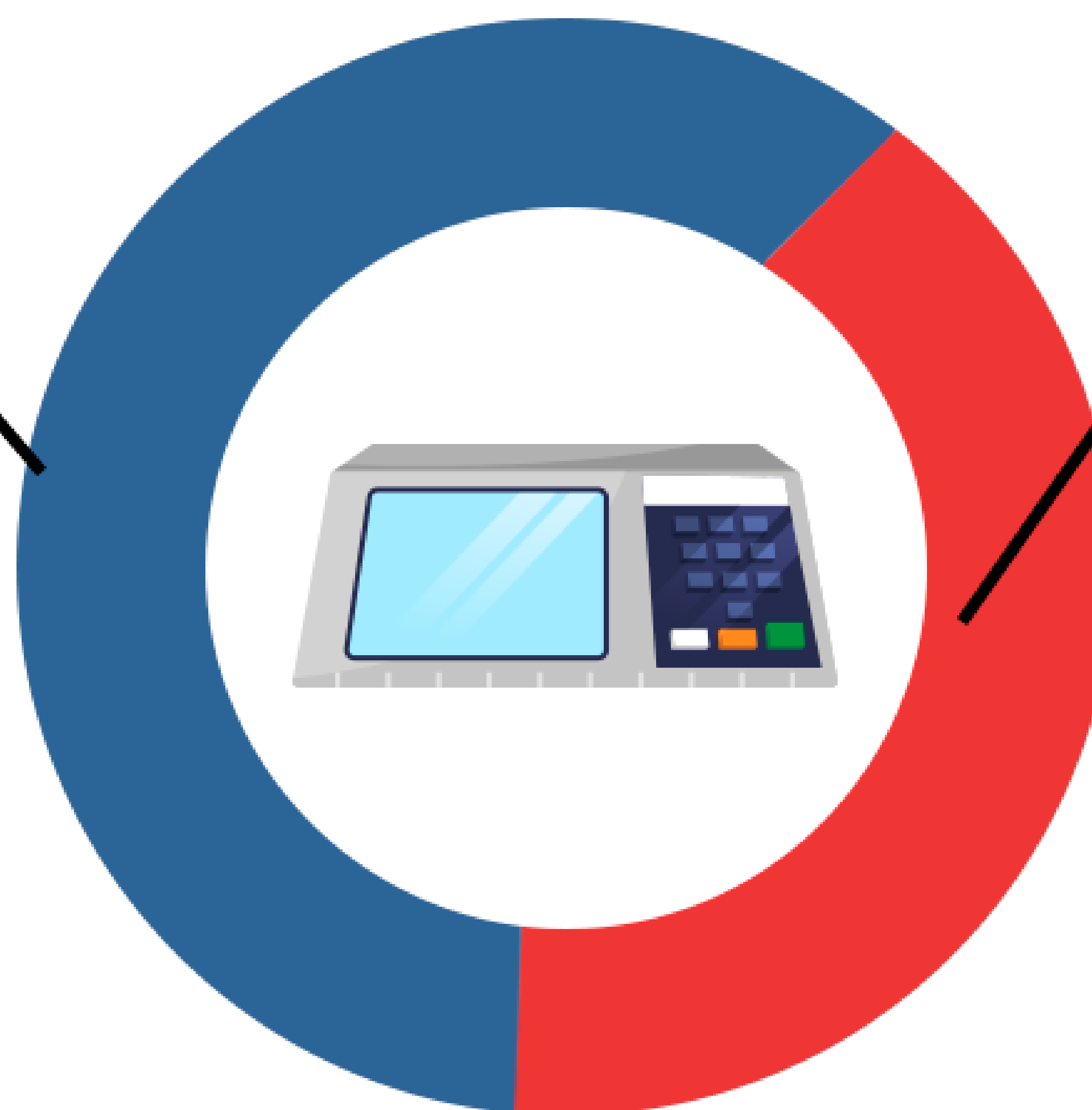
Pesquisa Eleitoral Nº AM 06977/2022  
Período de coleta: 18 a 20 de Outubro  
Data de Divulgação: 21/10  
Registro do estatístico no CONRE: 9079  
Registro da empresa no CONRE: 8260  
Entrevistados: 1.996



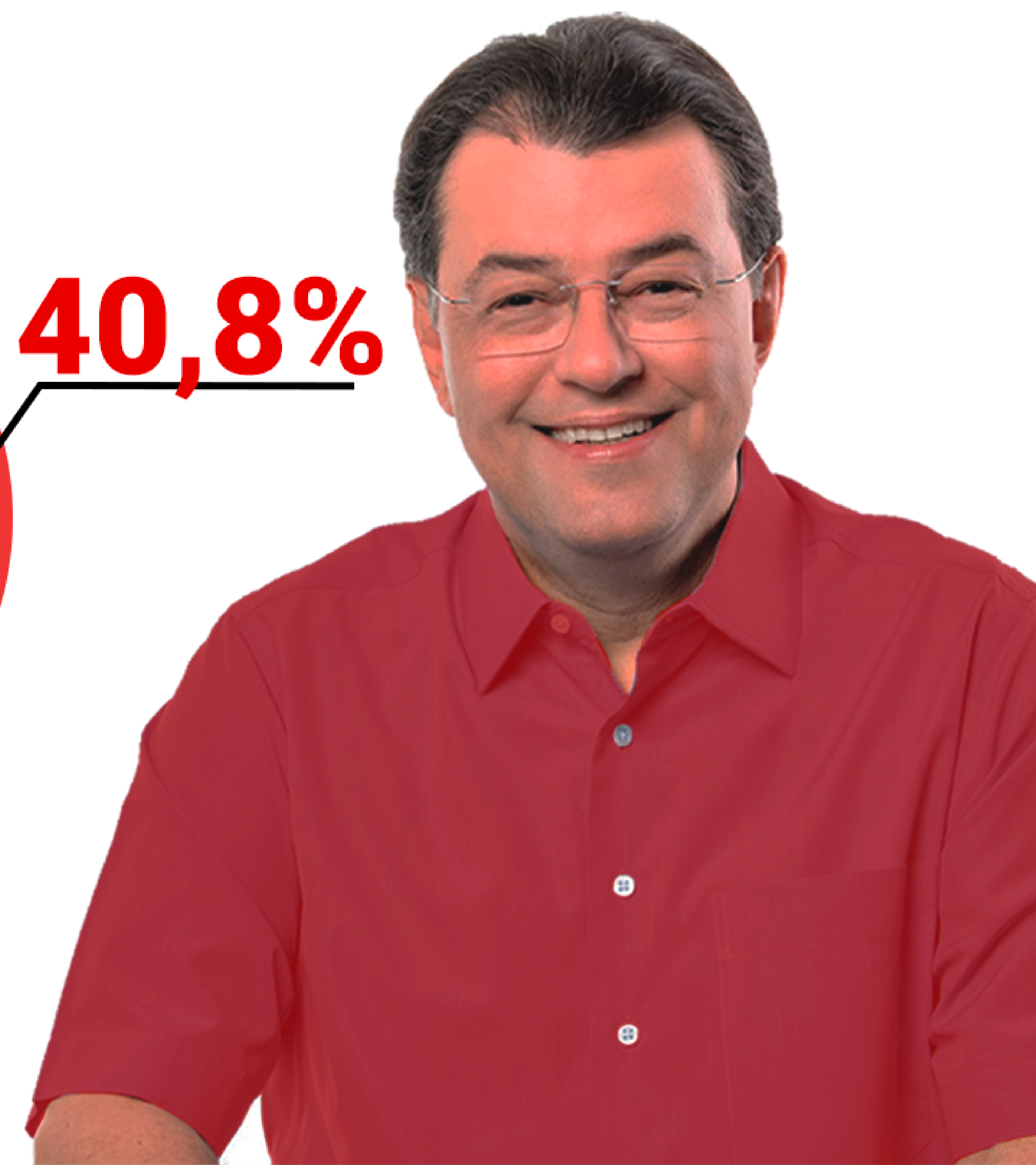
## PESQUISA ELEITORAL 2º TURNO



**59,2%**



**40,8%**



## RESULTADO DE INTENÇÃO DE VOTOS VÁLIDOS GOVERNADOR DO AMAZONAS - 2º TURNO

Pesquisa (em %) | ELEIÇÕES 2022



**WILSON LIMA**  
(UNIÃO BRASIL)

**CAPITAL**

**60,4%**

**INTERIOR**

**58,0%**

**ESTADO**

**59,2%**



**EDUARDO BRAGA**  
(MDB)

**39,6%**

**42,0%**

**40,8%**

**Metodologia:** A pesquisa foi realizada presencialmente utilizando formulário previamente validado, correspondendo à margem de erro máxima de 2,2 pontos percentuais para mais ou para menos, considerando o intervalo de confiança de 95%. As coletas foram realizadas obedecendo aos seguintes cálculos de amostragem determinado, para os municípios e a capital.

**Fonte:** Pontual Pesquisas.

1. Itacoatiara (146);
2. Manacapuru (149);
3. Parintins (149);
4. Coari (106);
5. Tefé (85);
6. Maués (76);
7. Iranduba (75);
8. Tabatinga (76);
9. Manicoré (68);
10. Manaus (1.066)

## EVOLUÇÃO DOS CANDIDATOS GOVERNADOR DO AMAZONAS - 2º TURNO

Pesquisa (em %) | ELEIÇÕES 2022



WILSON LIMA  
(UNIÃO BRASIL)

07/10

58%

14/10

58%

21/10

59,2%



EDUARDO  
BRAGA  
(MDB)

42%

42%

40,8%

**Metodologia:** A pesquisa foi realizada presencialmente utilizando formulário previamente validado, correspondendo à margem de erro máxima de 2,2 pontos percentuais para mais ou para menos, considerando o intervalo de confiança de 95%. As coletas foram realizadas obedecendo aos seguintes cálculos de amostragem determinado, para os municípios e a capital.

**Fonte:** Pontual Pesquisas.

1. Itacoatiara (146);
2. Manacapuru (149);
3. Parintins (149);
4. Coari (106);
5. Tefé (85);
6. Maués (76);
7. Iranduba (75);
8. Tabatinga (76);
9. Manicoré (68);
10. Manaus (1.066)

## RESULTADO DE INTENÇÃO DE VOTOS VÁLIDOS PRESIDENTE DA REPÚBLICA - 2º TURNO

Pesquisa (em %) | ELEIÇÕES 2022



LULA  
(PT)

**CAPITAL**

**38,7%**

**INTERIOR**

**67,0%**

**ESTADO**

**52,2%**



BOLSONARO  
(PL)

**61,3%**

**33,0%**

**47,8%**

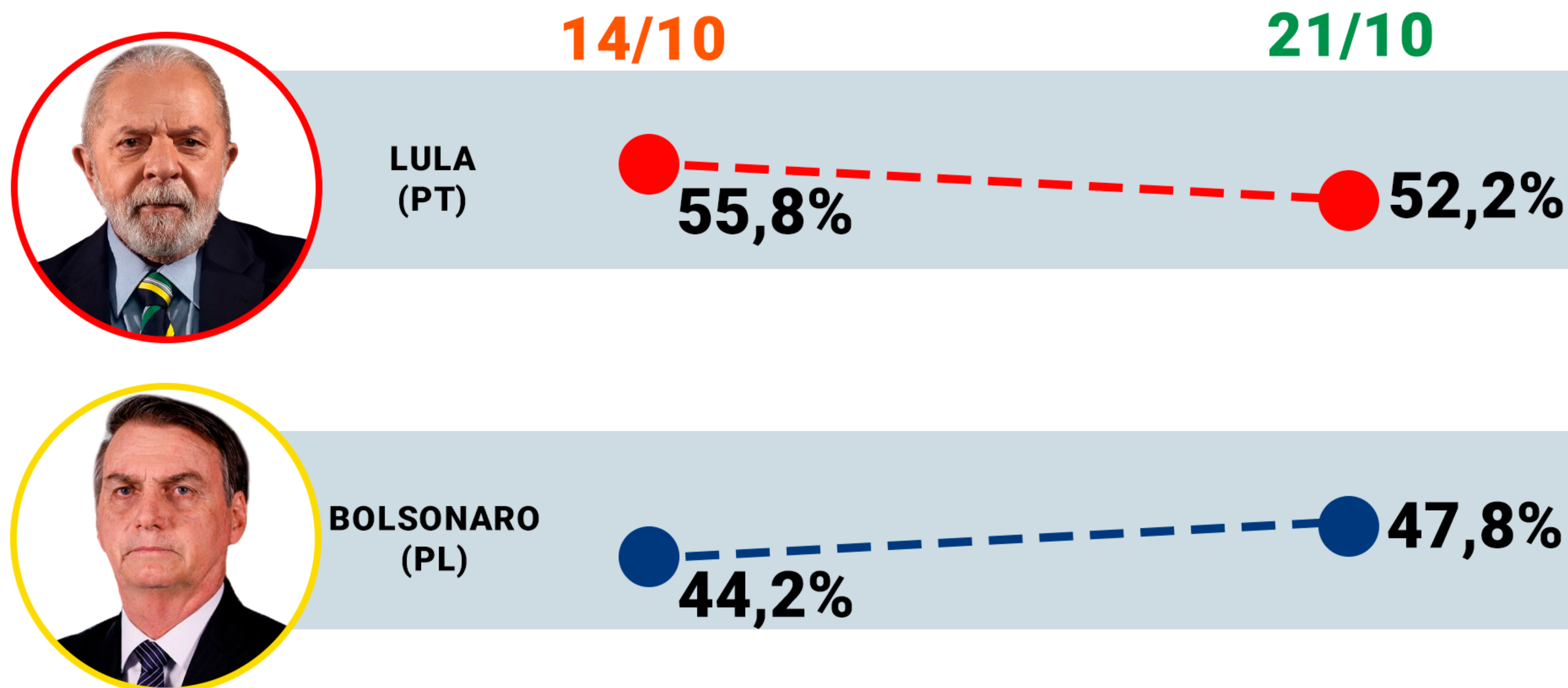
**Metodologia:** A pesquisa foi realizada presencialmente utilizando formulário previamente validado, correspondendo à margem de erro máxima de 2,2 pontos percentuais para mais ou para menos, considerando o intervalo de confiança de 95%. As coletas foram realizadas obedecendo aos seguintes cálculos de amostragem determinado, para os municípios e a capital.

**Fonte:** Pontual Pesquisas.

1. Itacoatiara (146);
2. Manacapuru (149);
3. Parintins (149);
4. Coari (106);
5. Tefé (85);
6. Maués (76);
7. Iranduba (75);
8. Tabatinga (76);
9. Manicoré (68);
10. Manaus (1.066)

## EVOLUÇÃO DOS CANDIDATOS PRESIDENTE DA REPÚBLICA - 2º TURNO

Pesquisa (em %) | ELEIÇÕES 2022



**Metodologia:** A pesquisa foi realizada presencialmente utilizando formulário previamente validado, correspondendo à margem de erro máxima de 2,2 pontos percentuais para mais ou para menos, considerando o intervalo de confiança de 95%. As coletas foram realizadas obedecendo aos seguintes cálculos de amostragem determinado, para os municípios e a capital.

**Fonte:** Pontual Pesquisas.

1. Itacoatiara (146);
2. Manacapuru (149);
3. Parintins (149);
4. Coari (106);
5. Tefé (85);
6. Maués (76);
7. Iranduba (75);
8. Tabatinga (76);
9. Manicoré (68);
10. Manaus (1.066)