



# Pesquisa de Intenção de votos Segundo Turno



**Amazonas**  
Outubro/2022 - 2

# Metodologia

**Entrevistas: 2116**

**Margem de erro: 2,8**

**Intervalo de Confiança: 95%**

**Período de Realização: 22 a 26 de Outubro de 2022**


**Registro: AM-05916/2022**

**Estatístico - Erico Jander da Silva Lopes (CONRE-8940)**

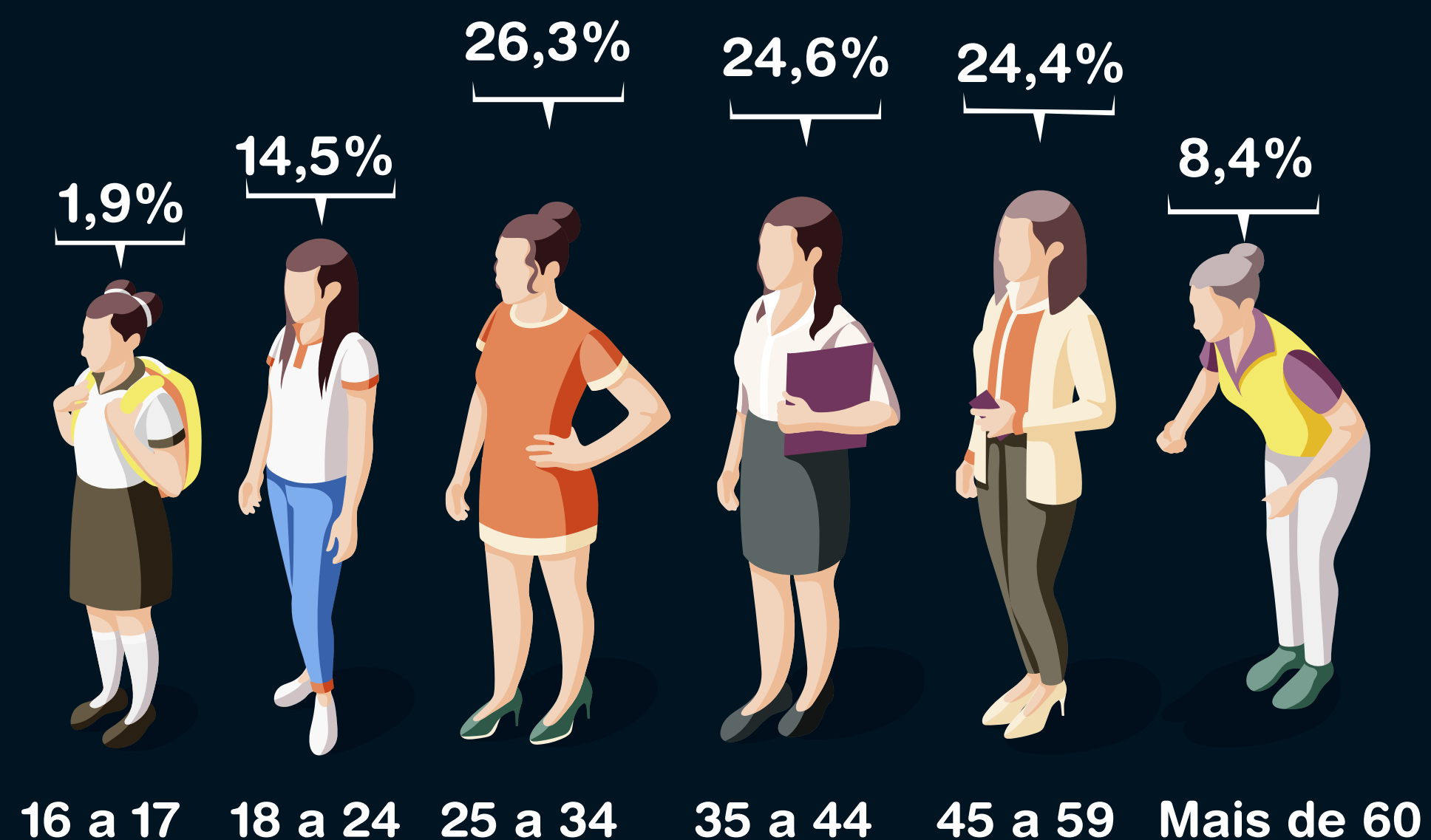
A metodologia considera uma Amostragem Aleatória Simples entre os eleitores de Manaus e 12 municípios do interior do estado com 16 anos ou mais, ponderando uma amostragem estratificada proporcional por bairro e município. Foi realizada uma amostra de 2116 entrevistas, o que proporciona uma margem de erro de 2,8% para um intervalo de confiança de 95%. Obedecendo a RESOLUÇÃO N° 23.600/2019, art. 2, caput, IV, foram feitas as ponderações em relação a sexo, idade, grau de instrução e nível econômico.

# Perfil da Amostra

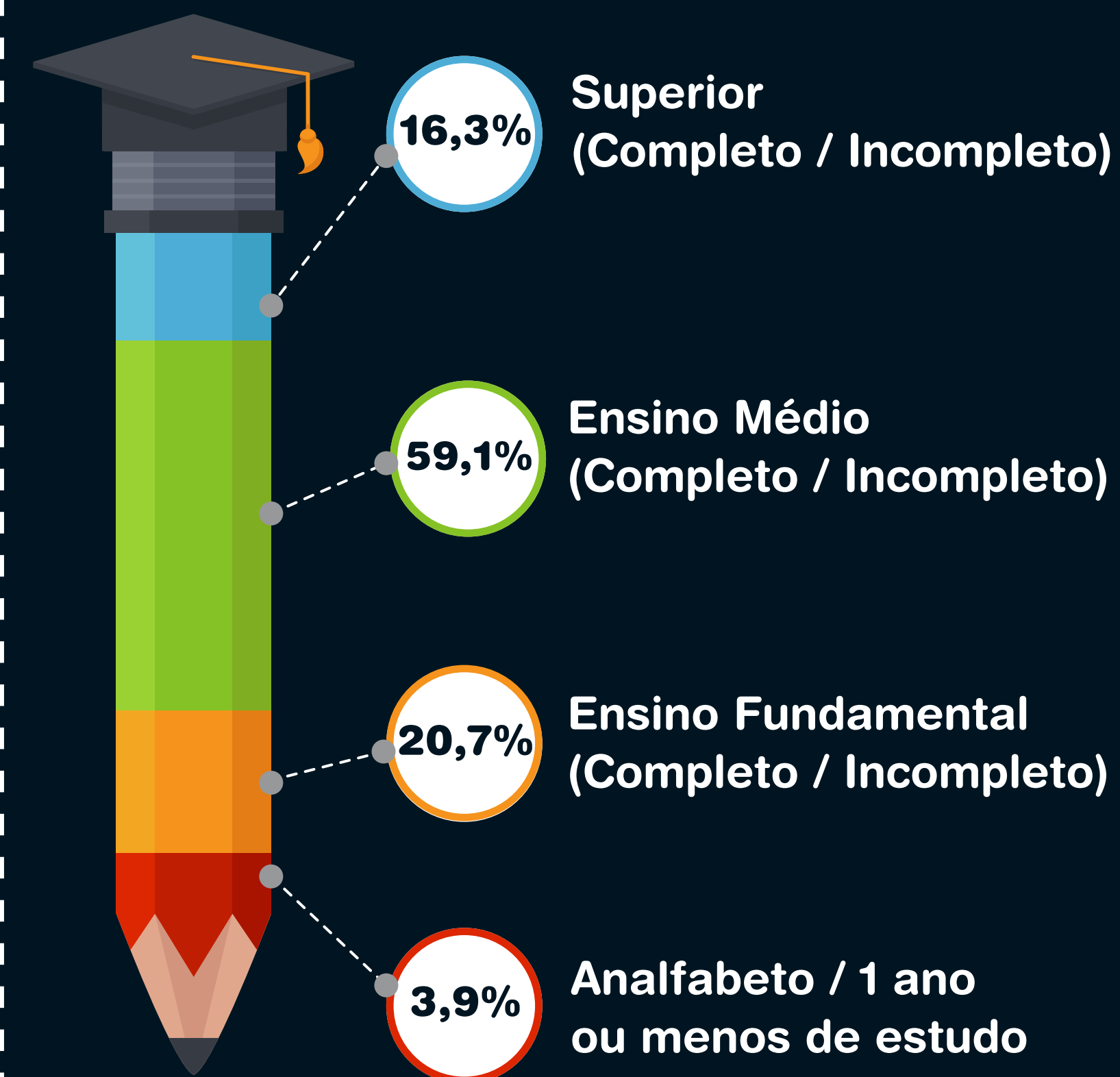
## Gênero



## Faixa Etária




## Grau de Instrução




# Perfil da Amostra

## Renda



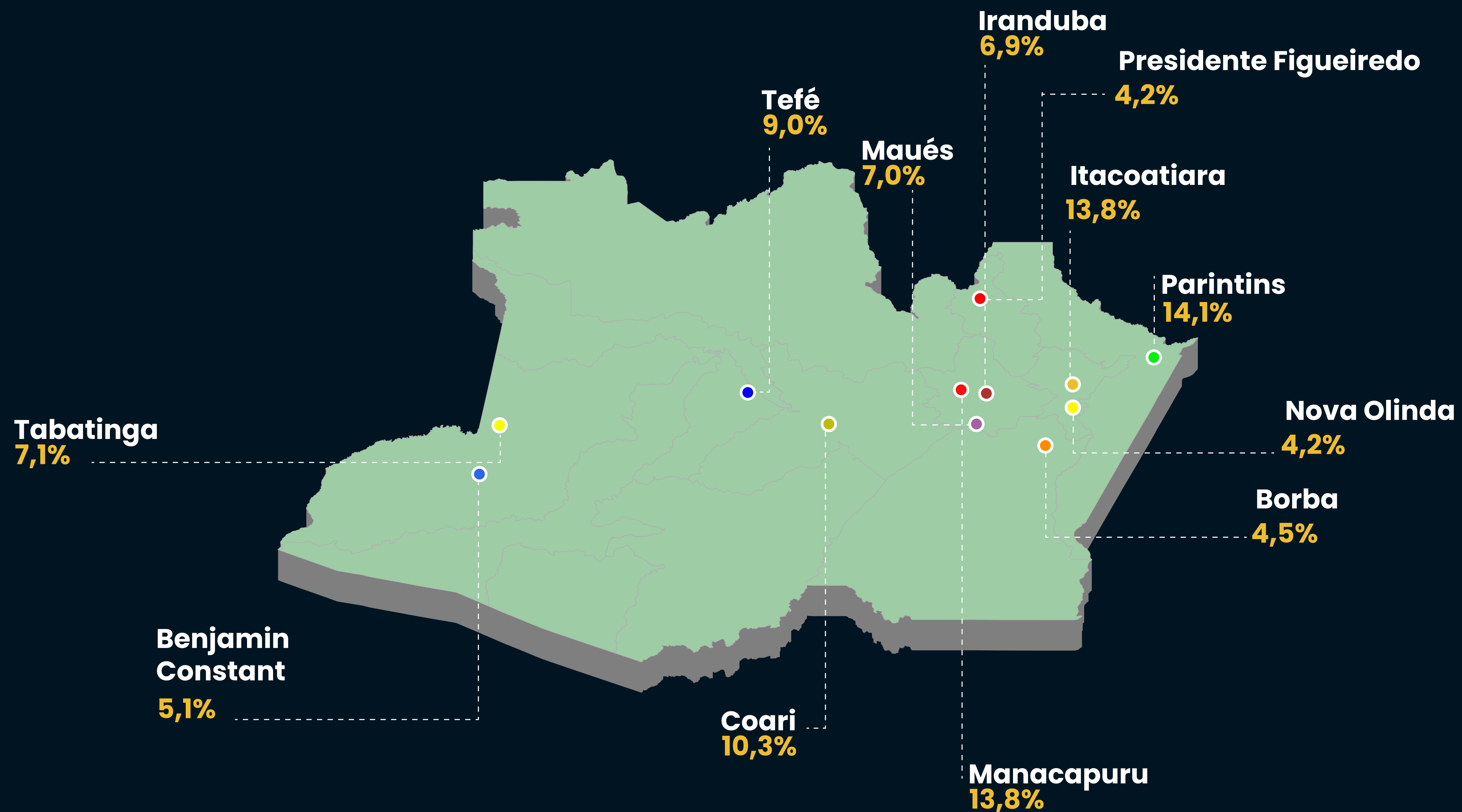
# Perfil da Amostra

## Zona Capital



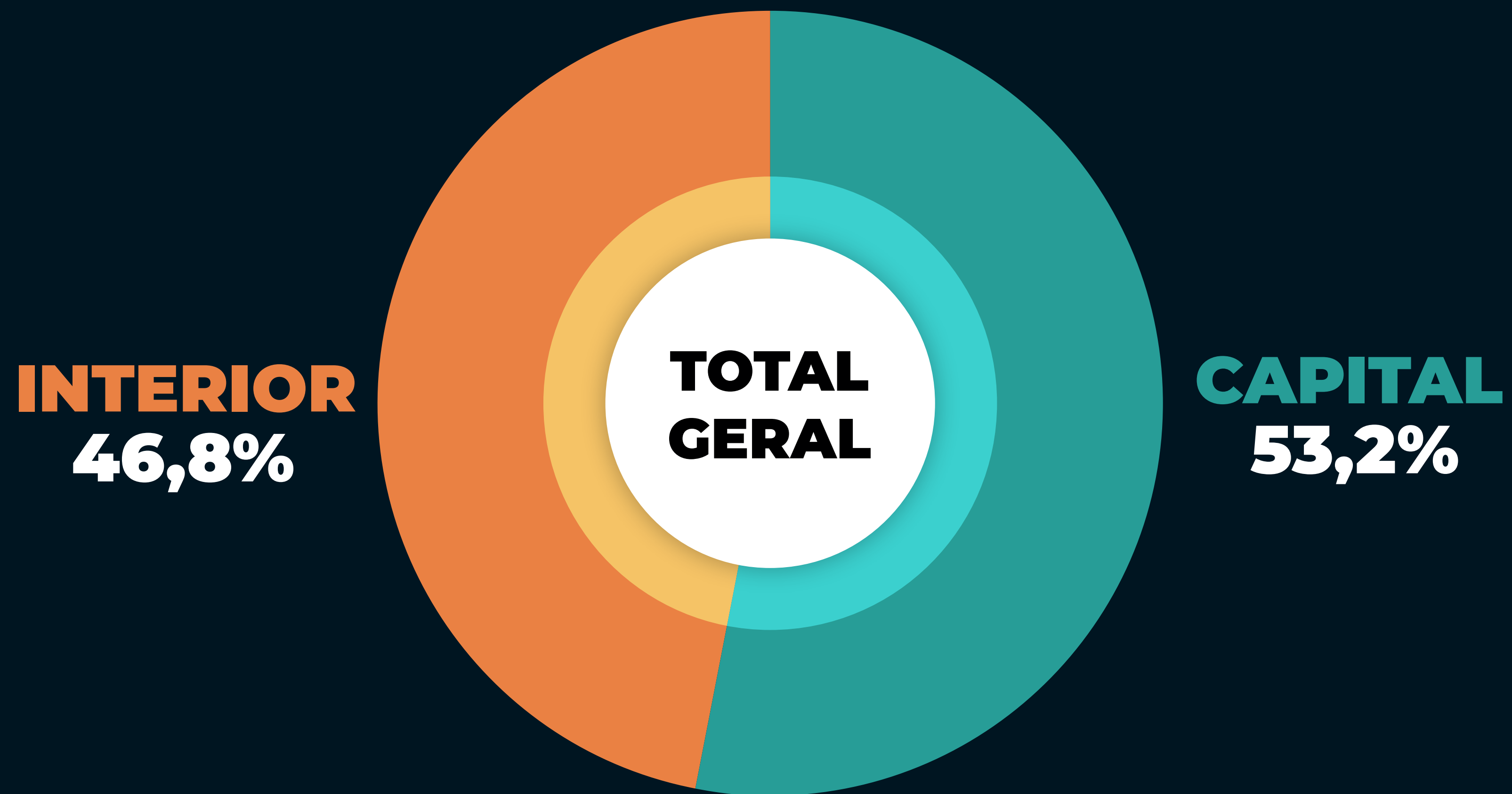
# Perfil da Amostra

## Zona Interior



# Perfil da Amostra

Total



# Intenção de Voto

Intenção de voto para o Governo do Estado (Estimulada)



51,0%

**WILSON  
LIMA**



36,3%

**EDUARDO  
BRAGA**



9,8%

**NENHUM DELES  
NULO/BRANCO**



2,9%

**NÃO SABE  
DIZER**



# Intenção de Voto

Intenção de voto para o Governo do Estado – (Votos Válidos)



Wilson Lima





Eduardo Braga



# Intenção de Voto

Intenção de voto para o Governo do Estado por Local – (Estimulada – Votos Válidos).

INTENÇÃO DE VOTO - Governo		Capital	Interior	Total	Margem de erro	
	Wilson Lima	55,9%	61,1%	58,5%	55,7%	61,3%
	Eduardo Braga	44,1%	38,9%	41,5%	38,7%	44,3%
Geral		100,0%	100%	100%	100%	100%

# Intenção de Voto

Intenção de voto para Presidente (Estimulada)


Lula

49,5%



Bolsonaro

45,2%



Branco  
Nulo

3,7%



Não sabe  
Não Respondeu

1,6%



# Intenção de Voto

Intenção de voto para Presidente – (Votos Válidos)



Lula





Bolsonaro



# Intenção de Voto

Intenção de voto para Presidente por Local – (Estimulada – Votos Válidos).

INTENÇÃO DE VOTO - Presidente		Capital	Interior	Total	Margem de erro	
	Lula	38,8%	67,2%	52,3%	49,5%	55,1%
	Bolsonaro	61,2%	32,8%	47,7%	44,9%	50,5%
Geral		100,0%	100%	100%	100%	100%

# Cruzamentos

Intenção de voto para Governador (**Estimulada**) versus o perfil dos entrevistados.

Gênero	Wilson Lima	Eduardo Braga	Branco/ Nulo	Não sabe dizer	Total
Feminino	51%	35%	10%	3%	100%
Masculino	51%	37%	9%	2%	100%
<b>Faixa-Etária</b>					
De 16 a 17 anos	60%	33%	2%	5%	100%
De 18 a 24 anos	48%	41%	9%	2%	100%
De 25 a 34 anos	53%	36%	9%	2%	100%
De 35 a 44 anos	52%	34%	11%	4%	100%
De 45 a 59 anos	53%	34%	10%	3%	100%
Mais de 60 anos	42%	44%	10%	4%	100%
<b>Grau de Instrução</b>					
Analfabeto / 1 ano ou menos de estudo	55%	40%	4%	0%	100%
Ensino Fundamental (incompleto/completo)	49%	41%	7%	3%	100%
Ensino Médio (incompleto/completo)	51%	35%	11%	3%	100%
Superior (incompleto/completo)	51%	35%	11%	3%	100%
<b>Renda de sua família</b>					
Até R\$1.212,00 (1 SM)	49%	39%	8%	3%	100%
De R\$1.212,00 a R\$ 3.636,00 (1 a 3 SM)	53%	32%	12%	2%	100%
De R\$ 3.636,00 a R\$ 6060,00 (3 a 5 SM)	55%	33%	10%	2%	100%
Acima de R\$ 6.060,00 (5 SM)	52%	33%	15%	0%	100%
Não quis responder	48%	40%	6%	6%	100%
<b>Local</b>					
CAPITAL	47%	37%	14%	3%	100%
INTERIOR	56%	36%	5%	3%	100%
<b>Geral</b>	<b>51,0%</b>	<b>36,3%</b>	<b>9,8%</b>	<b>2,9%</b>	<b>100%</b>

**ΣψiCαZ**

**Pesquisa e Tecnologia**

