

PESQUISA ELEITORAL PREFEITURA DE **TEFÉ** ELEIÇÕES 2024

Cenário: Tefé-AM | Amostra: 381 entrevistas | Margem de erro: 5% com intervalo de confiança de 95%
Período da Coleta: 13 a 16 de Agosto de 2024 | Registro da empresa no CONRE-7: 8260 | Registro do estatístico no CONRE-7: 9079
Registro TSE: AM-05477/2024 | Data de divulgação: 20/08/2024 | Diretor Executivo: Prof M.Sc Eric Barbosa
Estatística: Prof M.Sc Alice Assis | Designer: Neto Ribeiro

PERFIL DO ENTREVISTADOS

GÊNERO

FEMININO	51.3%
MASCULINO	48.7%

RENDA

SEM RENDIMENTO ATÉ 2 SM	92.1%
2 A 5 SM	5.8%
MAIS DE 5 SM	2.1%

IDADE

16 A 24 ANOS	24.1%
25 A 34 ANOS	24.3%
35 A 44 ANOS	20.4%
45 A 59 ANOS	19.1%
60 ANOS OU MAIS	12.1%

ESCOLARIDADE

ANALFABETO/LÊ E ESCREVE	12.6%
FUNDAMENTAL (INCOMPLETO/COMPLETO)	25.7%
MÉDIO (INCOMPLETO/COMPLETO)	50.5%
SUPERIOR (INCOMPLETO/COMPLETO)	11.2%

RELIGIÃO

EVANGÉLICO	57.9%
CATÓLICO	31.7%
SEM RELIGIÃO	8.9%
OUTRAS RELIGIÕES	1.5%

DESSES CANDIDATOS, EM QUEM VOCÊ VOTARIA PARA PREFEITO(A) DE TEFÉ?

ESTIMULADA - DISCO COM FOTOS



NICSON MARREIRA (UNIÃO BRASIL)



SINDERLEI (PL)



BABALU (DEMOCRACIA CRISTÃ)



EDJANE RODRIGUES (PT)



BRANCO/NULO

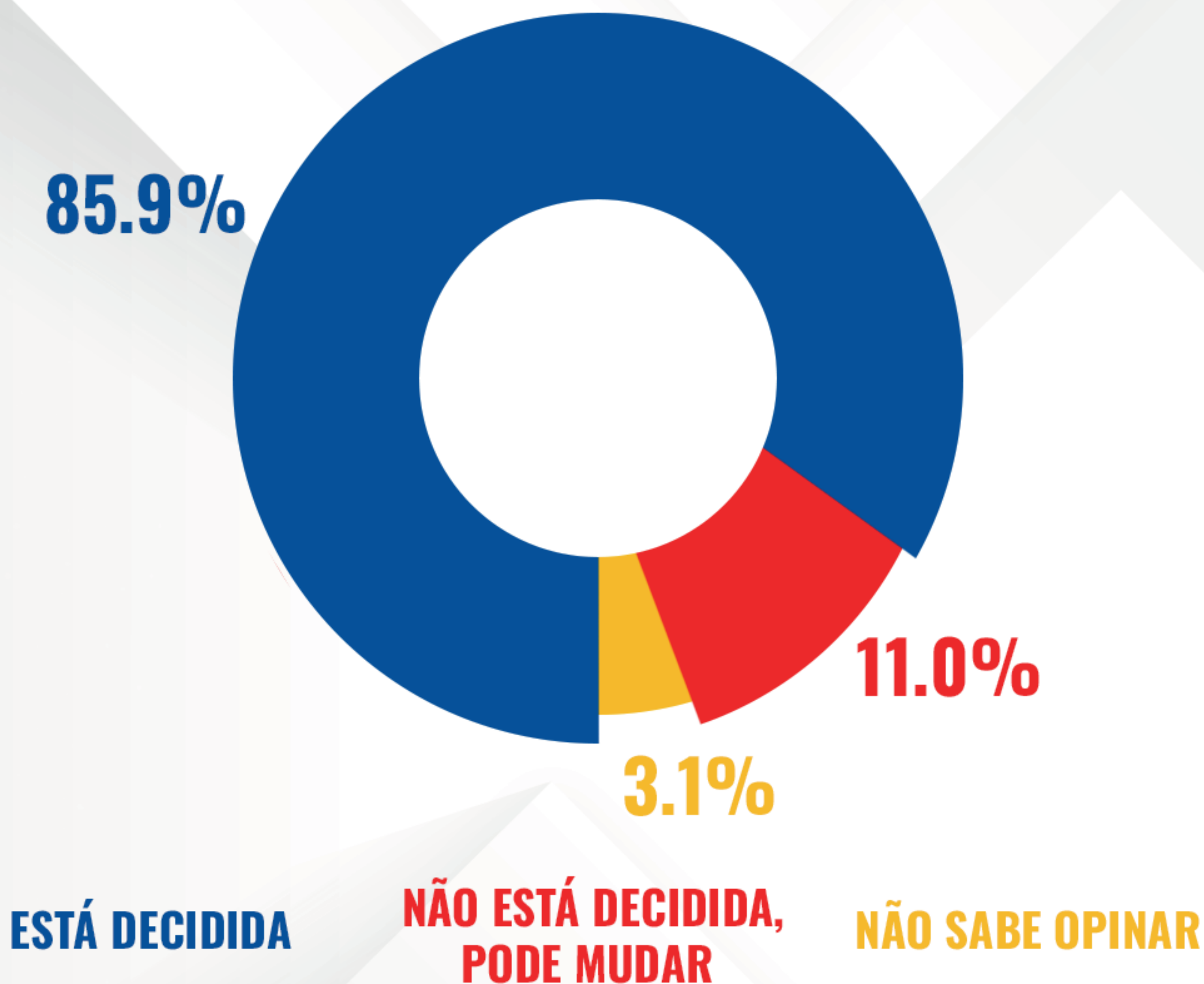


NÃO SABE/INDECISO



VOCÊ JÁ TOMOU UMA DECISÃO SOBRE VOTAR NO CANDIDATO EM QUESTÃO?

ESTIMULADA - DISCO COM FOTOS




DESSES CANDIDATOS, EM QUEM VOCÊ **NÃO** VOTARIA PARA PREFEITO(A) DE TEFÉ?

ESTIMULADA - DISCO COM FOTOS



BABALU (DEMOCRACIA CRISTÃ)



EDJANE RODRIGUES (PT)




SINDERLEI (PL)



NICSON MARREIRA (UNIÃO BRASIL)



BRANCO/NULO



NÃO SABE/INDECISO

