

# **PESQUISA ELEITORAL** **PREFEITURA DE UARINI** ELEIÇÕES 2024

**Cenário: Uarini-AM | Amostra: 370 entrevistas | Margem de erro: 5% com intervalo de confiança de 95%**  
**Período da Coleta: 17 a 19 de Agosto de 2024 | Registro da empresa no CONRE-7: 8260 | Registro do estatístico no CONRE-7: 9079**  
**Registro TSE: AM-09801/2024 | Data de divulgação: 24/08/2024 | Diretor Executivo: Prof M.Sc Eric Barbosa**  
**Estatística: Prof M.Sc Alice Assis | Designer: Neto Ribeiro**

# PERFIL DO ENTREVISTADOS

## GÊNERO

MASCULINO	51.4%
FEMININO	48.6%

## RENDA

SEM RENDIMENTO ATÉ 2 SM	96.5%
2 A 5 SM	2.7%
MAIS DE 5 SM	0.8%

## IDADE

16 A 24 ANOS	27.0%
25 A 34 ANOS	25.4%
35 A 44 ANOS	20.0%
45 A 59 ANOS	17.6%
60 ANOS OU MAIS	10.0%

## ESCOLARIDADE

ANALFABETO/LÊ E ESCREVE	17.3%
FUNDAMENTAL (INCOMPLETO/COMPLETO)	33.5%
MÉDIO (INCOMPLETO/COMPLETO)	44.1%
SUPERIOR (INCOMPLETO/COMPLETO)	5.1%

## RELIGIÃO


EVANGÉLICO	43.8%
CATÓLICO	39.7%
SEM RELIGIÃO	15.1%
OUTRAS RELIGIÕES	1.1%
NÃO SABE/NÃO QUER RESPONDER	0.3%

# DESSES CANDIDATOS, EM QUEM VOCÊ VOTARIA PARA PREFEITO(A) DE UARINI?


ESTIMULADA - DISCO COM FOTOS



MARCOS MARTINS (UNIÃO BRASIL)




MARQUINHO ABREU (PT)



SIMONE SOARES (PROGRESSISTAS)



DELEGADA JU (PDT)



NÃO SABE/INDECISO



BRANCO/NULO



# VOCÊ JÁ TOMOU UMA DECISÃO SOBRE VOTAR NO CANDIDATO EM QUESTÃO?

ESTIMULADA - DISCO COM FOTOS



# DESSES CANDIDATOS, EM QUEM VOCÊ **NÃO** VOTARIA PARA PREFEITO(A) DE UARINI?


ESTIMULADA - DISCO COM FOTOS



DELEGADA JU (PDT)



SIMONE SOARES (PROGRESSISTAS)



MARCOS MARTINS (UNIÃO BRASIL)



MARQUINHO ABREU (PT)



NÃO SABE/INDECISO

